

# Coalición para la Evaluación de las Necesidades de la Comunidad Juvenil Libre de Drogas 2019

## 1. ¿Cual es tu edad?

Number of participants: 692

161 (23.3%): 12 a 17

41 (5.9%): 18 a 25

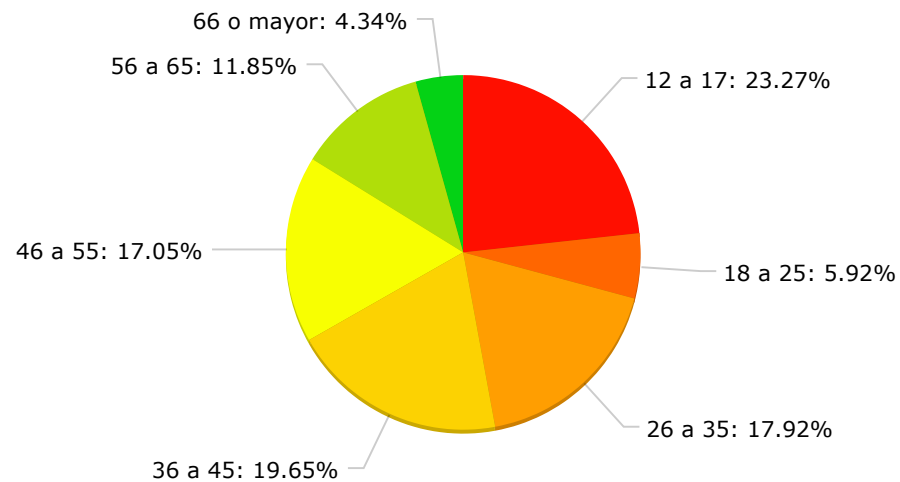
124 (17.9%): 26 a 35

136 (19.7%): 36 a 45

118 (17.1%): 46 a 55

82 (11.8%): 56 a 65

30 (4.3%): 66 o mayor

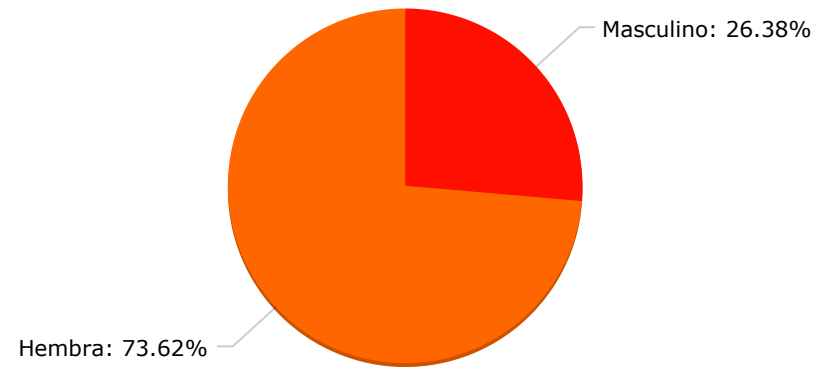


2. ¿Cuál es su género?

Number of participants: 690

182 (26.4%): Masculino

508 (73.6%): Hembra



3. ¿Qué raza / etnia te describe mejor? (Por favor, elija sólo uno.)

Number of participants: 696

8 (1.1%): Indio americano o nativo de Alaska

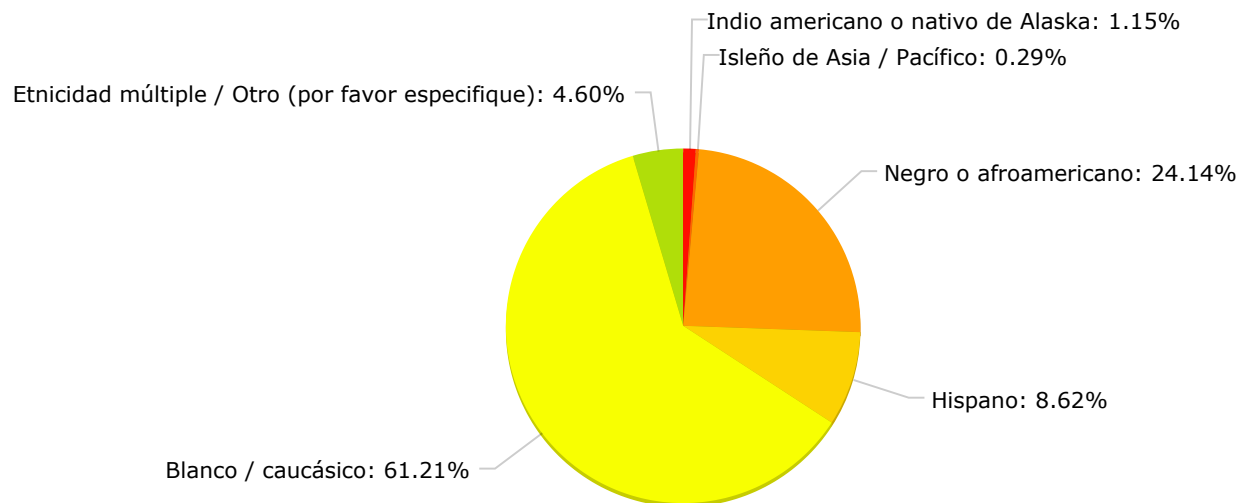
2 (0.3%): Isleño de Asia / Pacífico

168 (24.1%): Negro o afroamericano

60 (8.6%): Hispano

426 (61.2%): Blanco / caucásico

32 (4.6%): Etnicidad múltiple / Otro (por favor especifique)

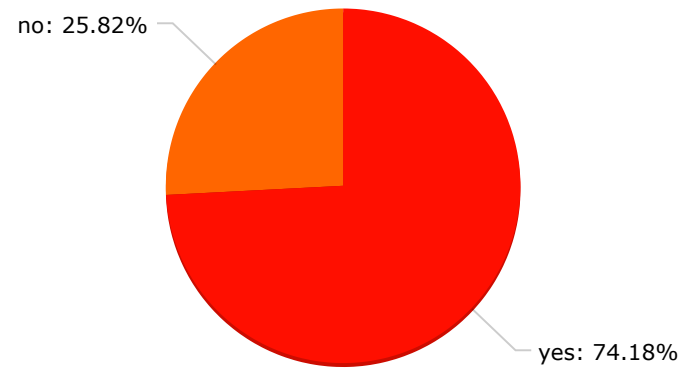


4. ¿Es usted un residente de Longview?

Number of participants: 697

517 (74.2%): **yes**

180 (25.8%): **no**



5. Identifique el (los) grupo (s) que representa (s) para el propósito de esta encuesta (marque todos los que correspondan)

Number of participants: 683

199 (29.1%): Juventud

51 (7.5%): Cumplimiento de la ley

82 (12.0%): Organización de Servicio a la Juventud

26 (3.8%): Coalición / Consejo / Grupo de trabajo

45 (6.6%): Agencia de servicios sociales / humanos

204 (29.9%): Colegio

53 (7.8%): Salud pública

43 (6.3%): Servicio de Salud Mental / Proveedor

75 (11.0%): Organización basada en la fe

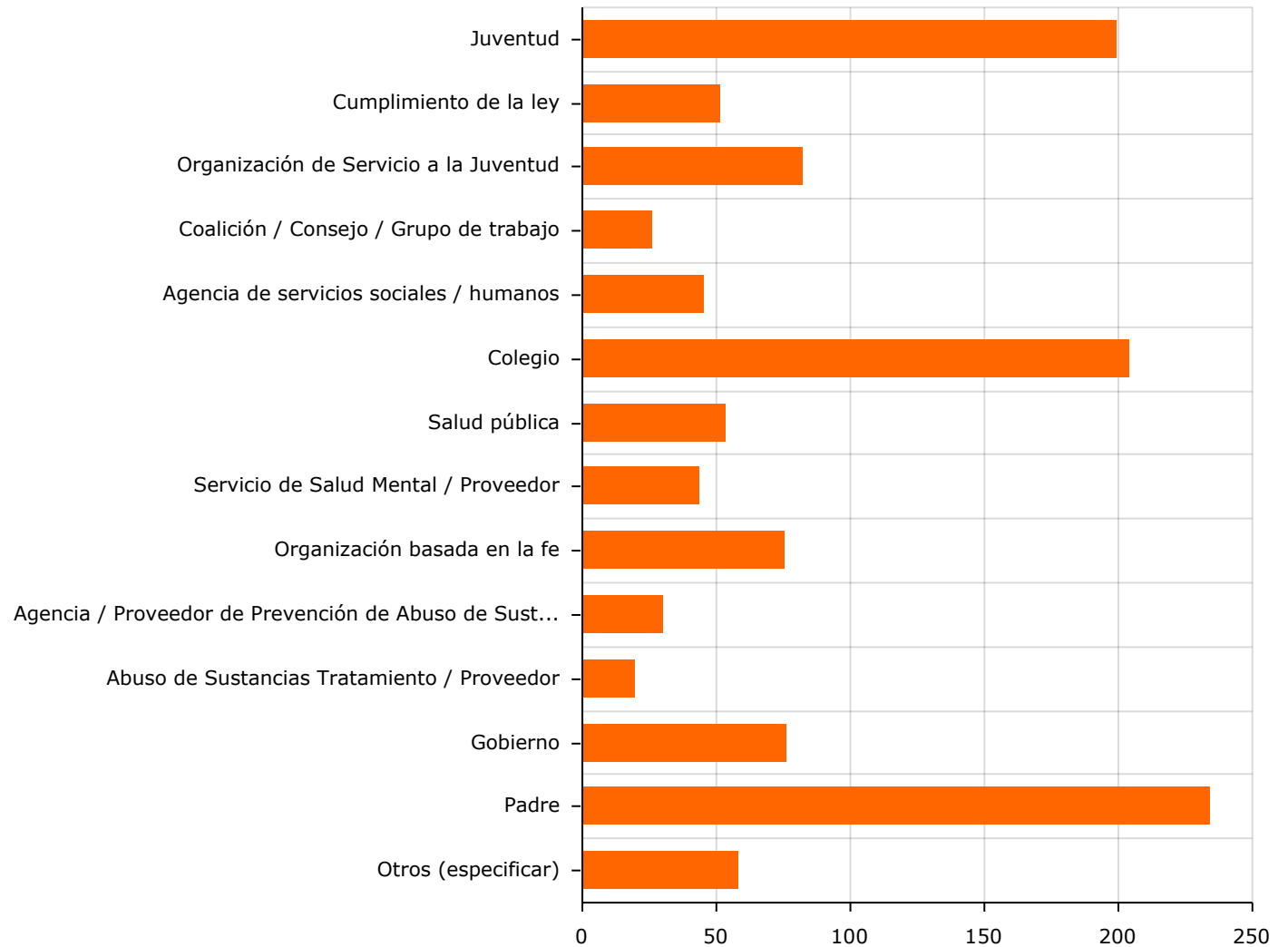
30 (4.4%): Agencia / Proveedor de Prevención de Abuso de Sustancias

19 (2.8%): Abuso de Sustancias Tratamiento / Proveedor

76 (11.1%): Gobierno

234 (34.3%): Padre

58 (8.5%): Otros (especificar)



6. En su opinión, ¿cuál sustancia ONE es la mayor preocupación para los niños de 12 a 17 años en Longview?

Number of participants: 653

203 (31.1%): Alcohol

70 (10.7%): Tabaco

180 (27.6%): Marihuana / Hashish

43 (6.6%): Marihuana sintetica

11 (1.7%): Cocaína / crack

3 (0.5%): Heroína

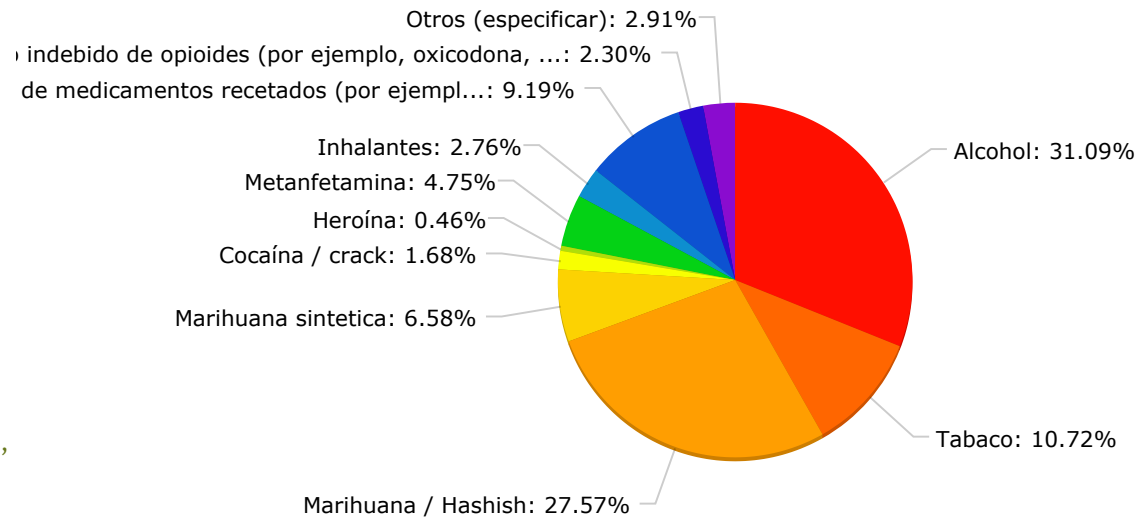
31 (4.7%): Metanfetamina

18 (2.8%): Inhalantes

60 (9.2%): Uso indebido de medicamentos recetados (por ejemplo, analgésicos, tranquilizantes, estimulantes o sedantes)

15 (2.3%): Uso indebido de opioides (por ejemplo, oxicodona, hidrocodona, codeína, etc.)

19 (2.9%): Otros (especificar)



7. En su opinión, ¿cuál sustancia ONE es la mayor preocupación para los 18-25 años de edad en Longview?

Number of participants: 643

194 (30.2%): Alcohol

36 (5.6%): Tabaco

127 (19.8%): Marihuana / Hashish

44 (6.8%): Marihuana sintetica

28 (4.4%): Cocaína / crack

5 (0.8%): Heroína

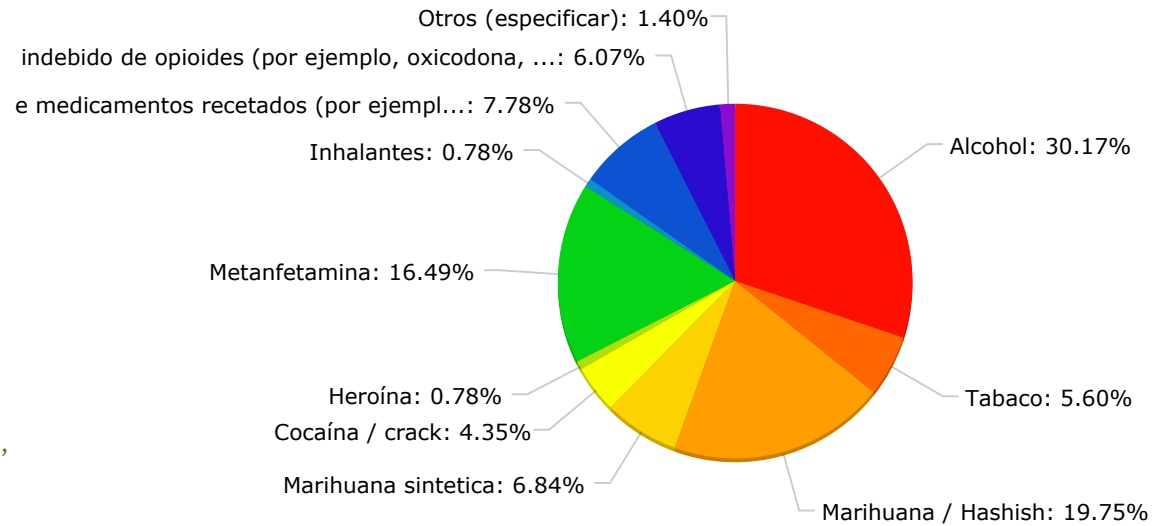
106 (16.5%): Metanfetamina

5 (0.8%): Inhalantes

50 (7.8%): Uso indebido de medicamentos recetados (por ejemplo, analgésicos, tranquilizantes, estimulantes o sedantes)

39 (6.1%): Uso indebido de opioides (por ejemplo, oxicodona, hidrocodona, codeína, etc.)

9 (1.4%): Otros (especificar)



8. En su opinión, ¿cuál sustancia ONE es la mayor preocupación para los 26-65 años en Longview?

Number of participants: 640

154 (24.1%): Alcohol

40 (6.3%): Tabaco

55 (8.6%): Marihuana / Hashish

11 (1.7%): Marihuana sintetica

35 (5.5%): Cocaína / crack

11 (1.7%): Heroína

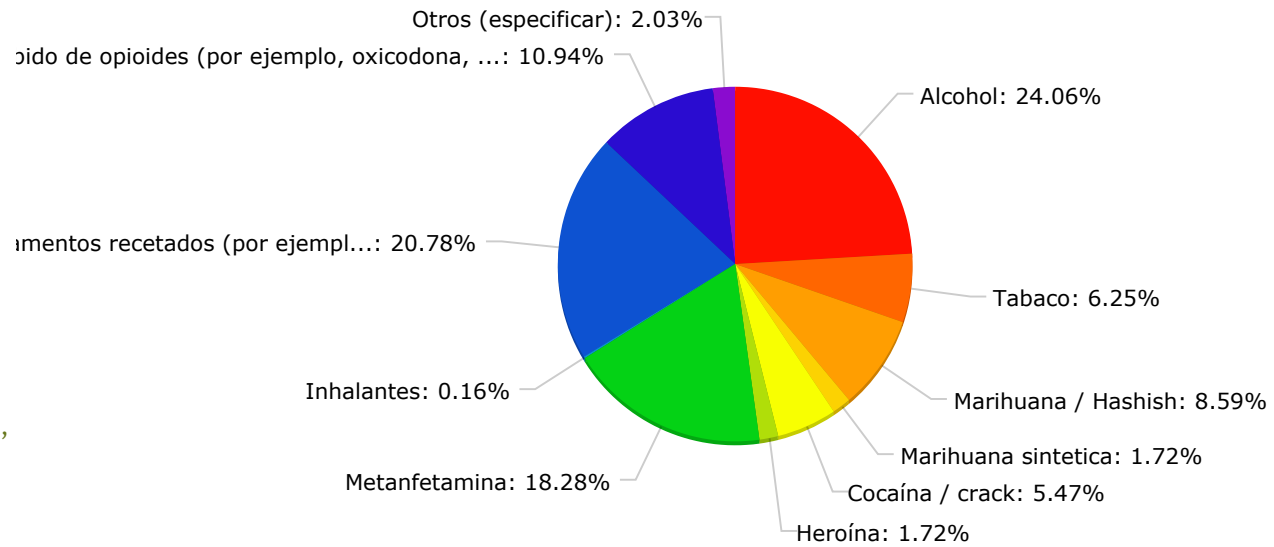
117 (18.3%): Metanfetamina

1 (0.2%): Inhalantes

133 (20.8%): Uso indebido de medicamentos recetados (por ejemplo, analgésicos, tranquilizantes, estimulantes o sedantes)

70 (10.9%): Uso indebido de opioides (por ejemplo, oxicodona, hidrocodona, codeína, etc.)

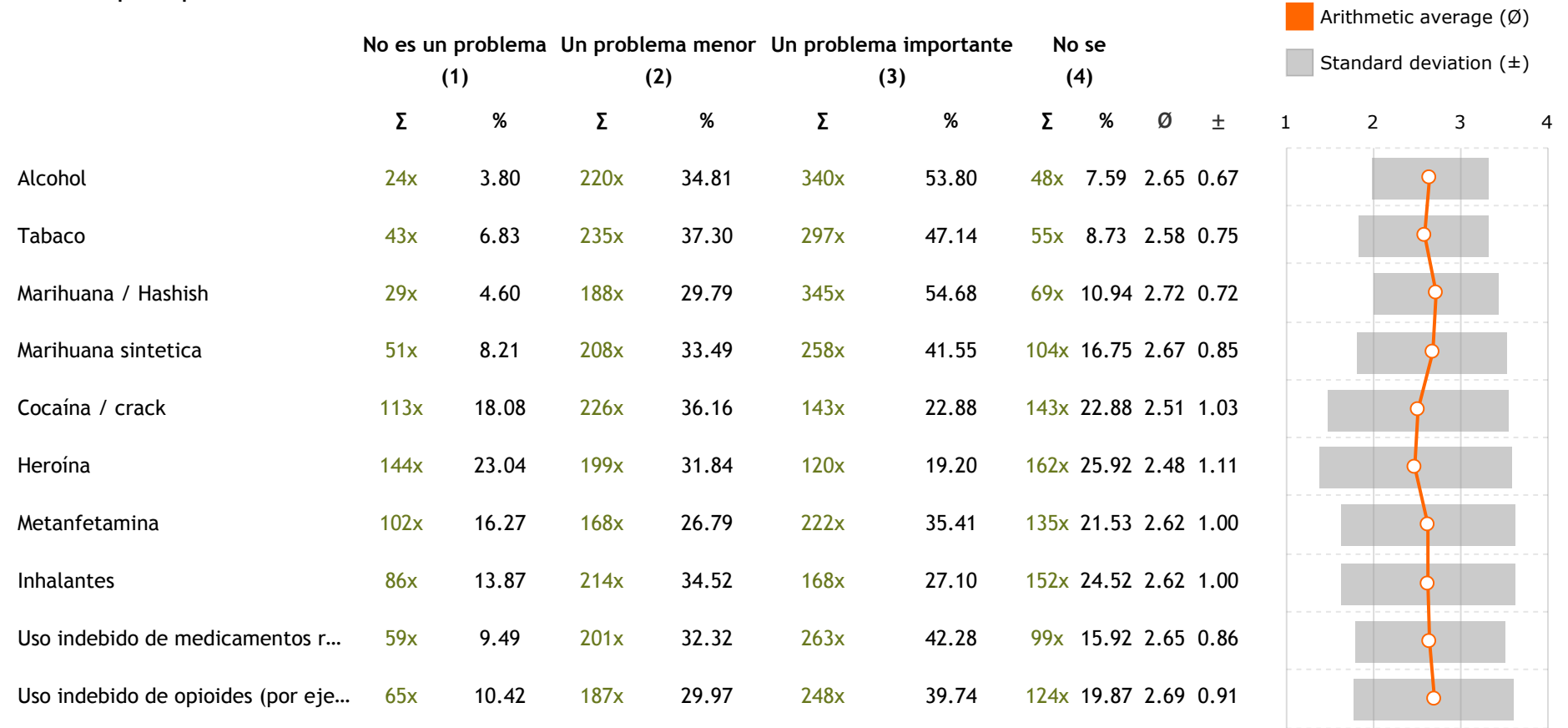
13 (2.0%): Otros (especificar)





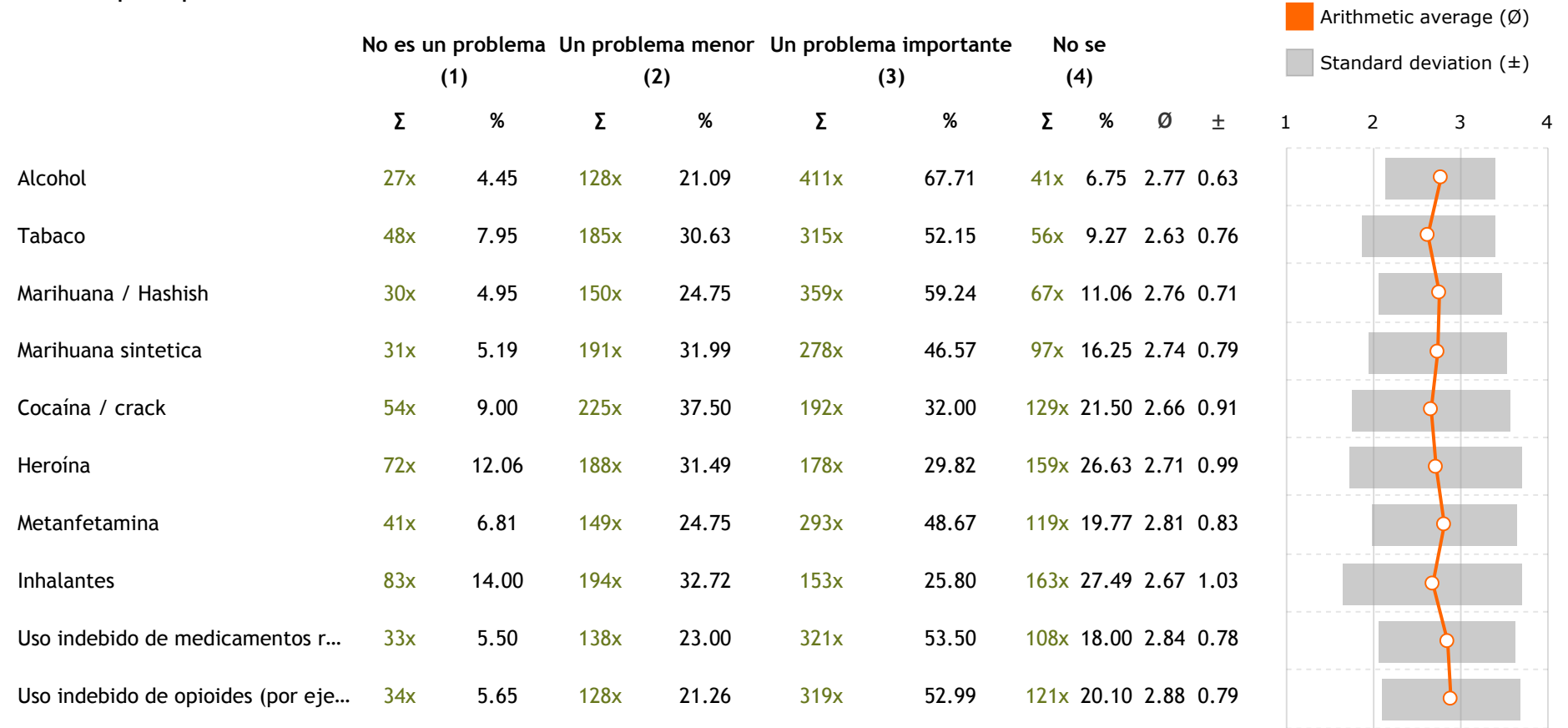
9. ¿Qué tan problemático piensan los residentes de Longview que cada una de las siguientes sustancias es para jóvenes de 12 a 17 años?

Number of participants: 637



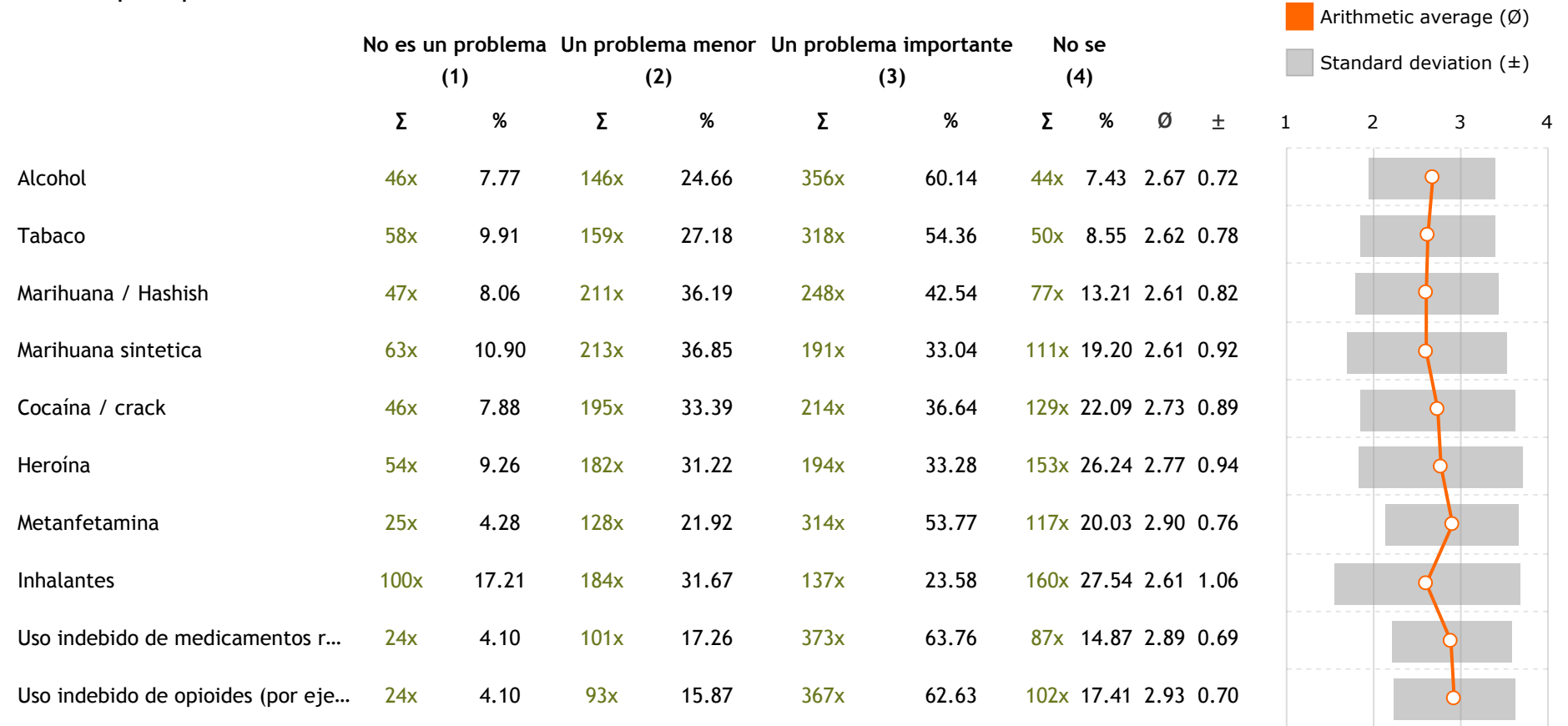
## 10. ¿Qué tan problemático piensan los residentes de Longview que cada una de las siguientes sustancias es para jóvenes de 18 a 25 años?

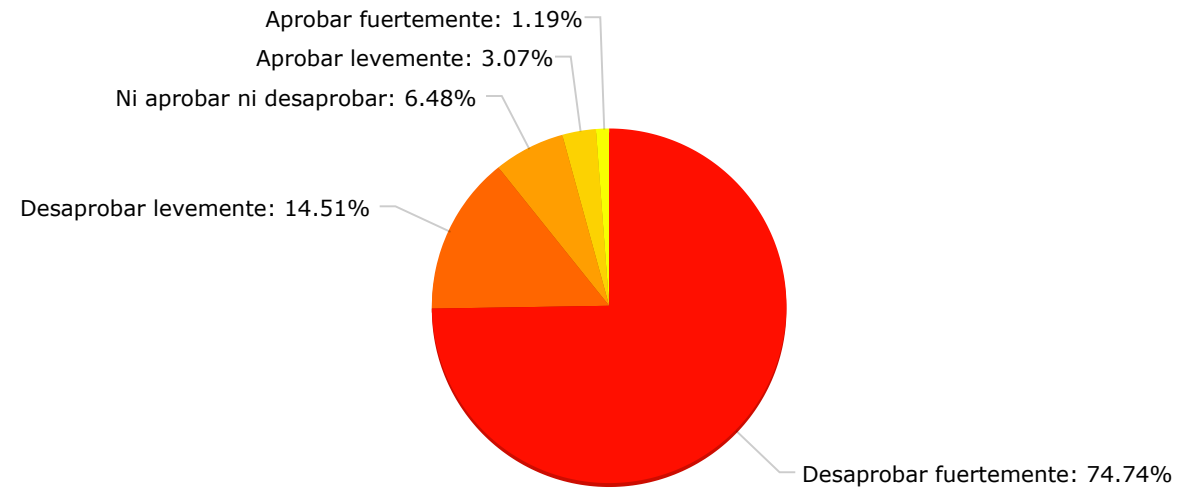
Number of participants: 613



11. ¿Qué tan problemático piensan los residentes de Longview que cada una de las siguientes sustancias es para personas de 26 a 65 años de edad?

Number of participants: 595



**12. ¿Cómo te sientes cuando los residentes de Longview menores de 21 años consumen drogas o alcohol?****Number of participants: 586****438 (74.7%): Desaprobar fuertemente****85 (14.5%): Desaprobar levemente****38 (6.5%): Ni aprobar ni desaprobar****18 (3.1%): Aprobar levemente****7 (1.2%): Aprobar fuertemente**

13. En su opinión, ¿cómo se sienten los padres que viven en Longview acerca de que sus hijos (menores de 21 años) se involucran en el uso de drogas / alcohol?

Number of participants: 591

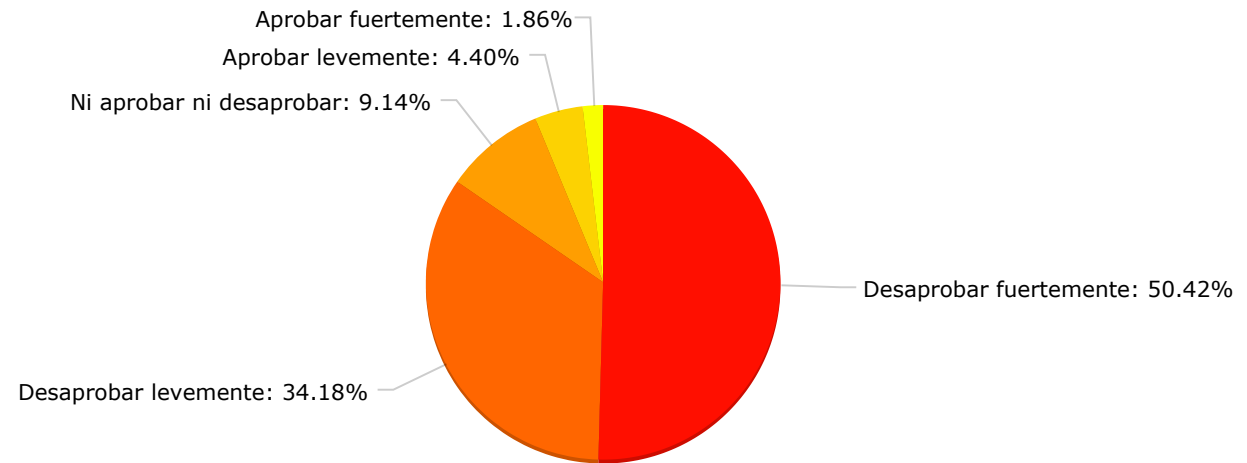
298 (50.4%): Desaprobar fuertemente

202 (34.2%): Desaprobar levemente

54 (9.1%): Ni aprobar ni desaprobar

26 (4.4%): Aprobar levemente

11 (1.9%): Aprobar fuertemente



14. Creo que la mayoría de los residentes en Longview ...

Number of participants: 582



15. Las estrategias que funcionan efectivamente en Longview son ...

Number of participants: 551

	No existe (1)		Ineficaz (2)		Algo efectivo (3)		Muy efectivo (4)		No se (5)		Ø	±
	Σ	%	Σ	%	Σ	%	Σ	%	Σ	%		
Coalición / consejo / fuerzas de trabaj...	24x	4.39	35x	6.40	224x	40.95	106x	19.38	158x	28.88	3.62	1.10
Programas o servicios de vigilancia co...	14x	2.56	45x	8.23	228x	41.68	105x	19.20	155x	28.34	3.63	1.06
Leyes y políticas comunitarias que des...	19x	3.48	72x	13.19	228x	41.76	102x	18.68	125x	22.89	3.44	1.09
Cumplimiento de las leyes / políticas d...	15x	2.74	53x	9.69	221x	40.40	119x	21.76	139x	25.41	3.57	1.06
Marketing social (anuncios de servicio ...	16x	2.94	117x	21.47	194x	35.60	89x	16.33	129x	23.67	3.36	1.15
Grupos juveniles basados en la fe.	10x	1.83	41x	7.52	201x	36.88	185x	33.94	108x	19.82	3.62	0.95
Distribución de información (folletos, ...	18x	3.33	102x	18.85	211x	39.00	82x	15.16	128x	23.66	3.37	1.13
Programas de capacitación para la vida...	15x	2.76	34x	6.26	197x	36.28	174x	32.04	123x	22.65	3.66	0.99
Programas de educación para padres / ...	23x	4.20	28x	5.12	187x	34.19	191x	34.92	118x	21.57	3.65	1.01
Programas de tutoría	16x	2.95	22x	4.05	156x	28.73	251x	46.22	98x	18.05	3.72	0.91
Actividades estructuradas de desarroll...	12x	2.21	24x	4.42	152x	27.99	261x	48.07	94x	17.31	3.74	0.87
Organizaciones empresariales locales d...	26x	4.79	36x	6.63	176x	32.41	181x	33.33	124x	22.84	3.63	1.05
Programas de asesoramiento (EAP, ser...	14x	2.57	34x	6.24	174x	31.93	212x	38.90	111x	20.37	3.68	0.95
Servicios de tratamiento de abuso de s...	28x	5.33	27x	5.14	156x	29.71	188x	35.81	126x	24.00	3.68	1.06
Actividades de apoyo de recuperación ...	14x	2.67	25x	4.76	151x	28.76	208x	39.62	127x	24.19	3.78	0.96

Arithmetic average (Ø)  
Standard deviation (±)

